

Środa 16.12






Temat: Choinkowe ozdoby



CHOINKA DAWNIEJ


przedszkolankowo.pl

• Pokaz dawnych sposobów świątecznego ozdabiania choinek





CHOINKA DZIŚ



•Zachęcamy do wysłuchania „Legendy o choince”

https://www.youtube.com/watch?v=Eqmrl_a_vZc

• Łańcuch na choinkę – praca plastyczna dla dzieci.

Papier kolorowy (może być w 1 kolorze lub wielokolorowy)

Klej do papieru

Nożyczki, linijka

Wykonanie: Z papieru kolorowego wycinamy paski o jednakowej szerokości (ok. 1,5 cm) i długości (5 – 6 cm wystarczy). Z pierwszego tworzymy pierścień, końce sklejąc klejem. Kolejne przewlekamy i skleamy identycznie jak pierwszy. Możemy dodatkowo ozdobić łańcuch, wplatając elementy jak gwiazdki, kwiatki.



Rys. 1

